



2.6 ¿Cómo conformar el equipo de proyecto?

Para conformar el equipo de trabajo, el líder usa **Talent Tank**, una herramienta que habilita la búsqueda de solucionadores según el talento o experiencia que el proyecto requiera.

Según las necesidades del líder, se puede realizar dos tipos de búsquedas:

a. **Inteligente**, donde los algoritmos de afinidad sugieren perfiles de personas acorde a las necesidades declaradas por el líder de equipo.

b. **Rápida**, donde podrás buscar a los colegas de tu equipo actual haciendo uso de filtros de información, como correo o nombre.



**Talent
Tank**

Buscador de solucionadores y
herramienta de conformación
de equipos



Búsqueda inteligente

*Sugerencias basadas en
necesidades del líder
(algoritmo de afinidad)*

Datos sobre Perfil del solucionador: Experiencia en Investigación, Innovación y Emprendimiento



Búsqueda rápida

*Resultados según
filtros aplicados*

[Regresar al índice](#)

2.6 ¿Cómo conformar el equipo de proyecto?

Para ir al **Talent Tank**, da click en el menú superior.

science connexion

Sobre nosotros Convocatorias Recursos de investigación Talent tank

Talent Tank

Usa el Talent Tank para realizar una búsqueda según las necesidades de tu proyecto.

Búsqueda inteligente ⓘ Búsqueda rápida ⓘ

Describe el perfil de la persona que buscas Escribe el nombre o correo del experto

Buscar Más filtros

Regresar al panel principal

A continuación, el líder selecciona el tipo de búsqueda que quiere realizar:
Inteligente (usando algoritmos) o Rápida (usando filtros)

Da click en la lupa correspondiente

Regresar al índice

2.6 ¿Cómo conformar el equipo de proyecto?



Modalidad búsqueda inteligente

1. Ingresa la descripción del perfil que necesitas.
2. Da click en el botón “Buscar”.

science connexion

Sobre nosotros Convocatorias Recursos de investigación Talent tank

Talent Tank

Usa el Talent Tank para realizar una búsqueda según las necesidades de tu proyecto.

Búsqueda inteligente

Búsqueda rápida

experto en data science

Escribe el nombre o correo del experto

Buscar

Más filtros

Regresar al panel principal

[Regresar al índice](#)

2.6 ¿Cómo conformar el equipo de proyecto?



Modalidad búsqueda inteligente

Ahora podrás visualizar los resultados del Talent Tank, explorando los siguientes datos:

1. Porcentaje de match por cada perfil sugerido.
2. Ubicación del solucionador.
3. Ver más detalles del perfil del solucionador.

The screenshot displays the 'Talent Tank' search interface. At the top, there are navigation links: 'Sobre nosotros', 'Convocatorias', 'Recursos de investigación', and 'Talent tank'. The main heading is 'Talent Tank' with a subtext: 'Usa el Talent Tank para realizar una búsqueda según las necesidades de tu proyecto.' Below this, there are two search input fields: 'Búsqueda inteligente' (with a subtext 'Describe el perfil de la persona que buscas') and 'Búsqueda rápida' (with a subtext 'Escribe el nombre o correo del experto'). A 'Buscar' button and a 'Más filtros' button are also present. Below the search fields, there are controls for 'Usuarios (10)', 'Mostrar mapa' (checked), and 'Ordenar por: Elige una opción'. The main content area shows a grid of suggested profiles, each with a profile picture, name, role, and match percentage. A blue arrow points from the first item in the list to the first item in the list. To the right of the grid is a map showing the geographical distribution of the profiles. At the bottom, there are navigation buttons: 'Anterior', '1', '2', 'Siguiente', and 'Regresar al panel principal'.

Nombre	Categoría	Match
Oscar Diaz	Emprendedor	73%
Leopoldo Eduardo Cárdenas Barón	Investigador	71%
Héctor Gibrán Ceballos Cancino	Investigador	70%
Nell Hernández Gress	Investigador	69%
José Gerardo Tamez Peña	Investigador	67%
Paola Ricaurte Quijano	Investigador	67%
Ramon F. Briena	Emprendedor	67%
Alejandro Javier García Cuellar	Investigador	67%

Regresar al índice



2.6 ¿Cómo conformar el equipo de proyecto?

Modalidad Búsqueda rápida

science connexion

Sobre nosotros Convocatorias Recursos de investigación Talent tank

Talent Tank

Usa el Talent Tank para realizar una búsqueda según las necesidades de tu proyecto.

Búsqueda inteligente Describe el perfil de la persona que buscas

Búsqueda rápida Escribe el nombre o correo del experto

Buscar Más filtros

Regresar al panel principal

Si eliges la búsqueda rápida, podrás escribir el nombre o correo de la persona que buscas y da click en buscar

Regresar al índice



2.6 ¿Cómo conformar el equipo de proyecto?

Modalidad Búsqueda rápida

Como resultado, la plataforma muestra los solucionadores que coinciden con los nombres o correo descrito.

Para revisar la información de cada solucionador sugerido, se da click en **detalles.**

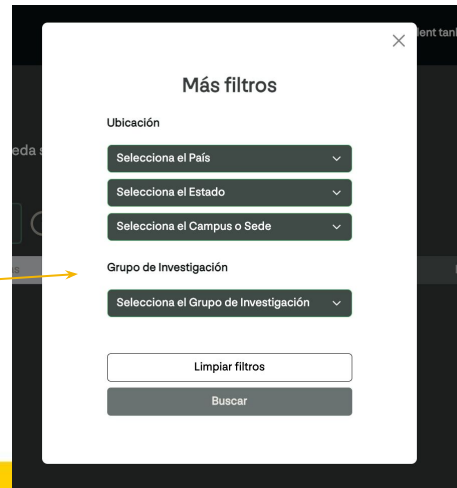
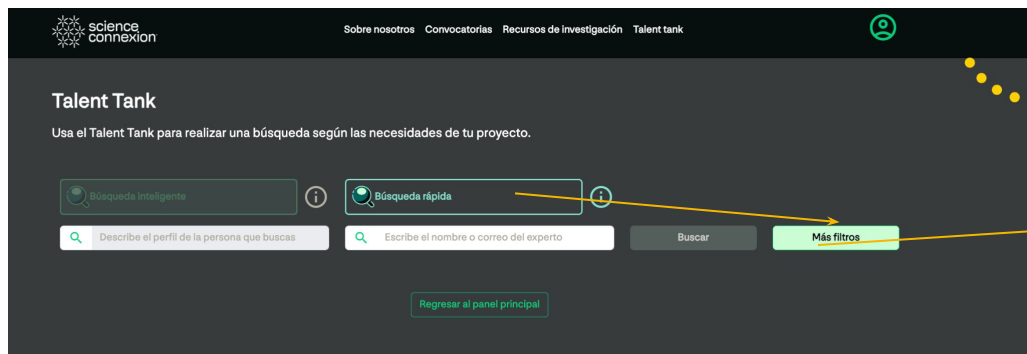
The screenshot displays the 'Talent Tank' search interface. At the top, there are two search modes: 'Búsqueda inteligente' and 'Búsqueda rápida'. Below these are input fields for 'Describe el perfil de la persona que buscas' and 'Escribe el nombre o correo del experto'. A 'Buscar' button and a 'Más filtros' button are also present. The interface shows 'Usuarios (44)' and options for 'Mostrar mapa' (checked) and 'Ordenar por'. A grid of user profiles is displayed, each with a name, title 'Investigador', and a 'Ver detalles' button. To the right of the grid is a map of Mexico with several location markers. At the bottom, there is a pagination control showing 'Anterior' and 'Siguiente' with page numbers 1 through 5.



2.6 ¿Cómo conformar el equipo de proyecto?

Modalidad **Más Filtros**

Esta opción te será de gran utilidad en caso de que quieras buscar personas por ubicación geográfica o que pertenezcan a un grupo de investigación que sea de tu interés. Para ello, elige la búsqueda rápida y da click en “más filtros”.

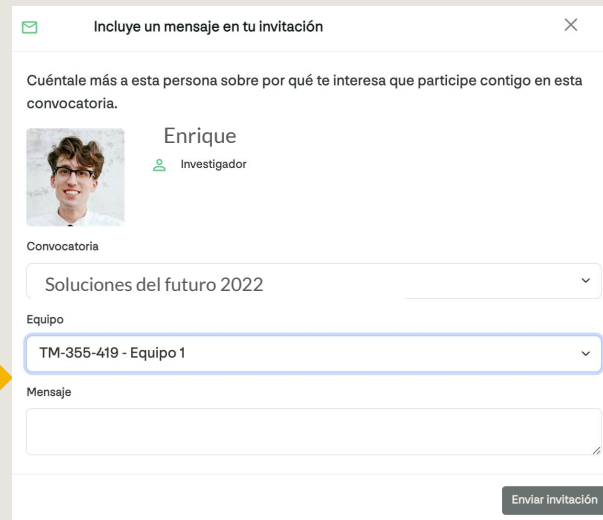
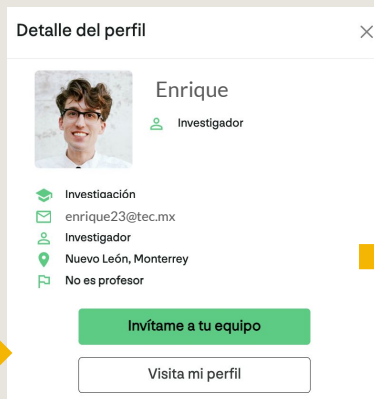


2.6 ¿Cómo conformar el equipo de proyecto?



Invitación para conformación de equipos

Si el líder está interesado en invitar al solucionador a formar parte del equipo, puede enviarle un mensaje para comentarle por qué le interesa trabajar con él.



Regresar al índice



2.6 Invitación para conformación de equipos

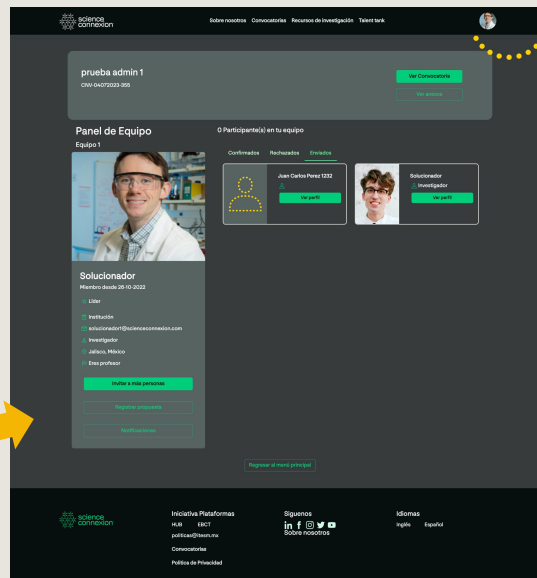


El solucionador invitado recibirá un correo con esta invitación, la cual puede aceptar o rechazar.

El líder puede revisar las invitaciones confirmadas, rechazadas y enviadas desde el **Panel de equipo**.

Consideraciones importantes:

- Cualquier solucionador puede hacer búsquedas de solucionadores y usar cualquiera de las modalidades.
- Solo los solucionadores inscritos como líderes pueden realizar invitaciones a equipos de convocatoria.



Regresar al índice